



cooperativas
agro-alimentarias
Andalucía

Informe participación de JÓVENES en las cooperativas agroalimentarias andaluzas 2024



GOBIERNO
DE ESPAÑA

MINISTERIO
DE AGRICULTURA, PESCA
Y ALIMENTACIÓN

Cooperativismo en cifras



Metodología


Cooperativas Agro-alimentarias de Andalucía ha recogido información desagregada por rango de edad de la base social y órganos de dirección de las cooperativas en los datos recopilados de las encuestas del OSCAE 2023 para el ejercicio 2022

Para este estudio, se ha obtenido información de 568 cooperativas agroalimentarias de primer grado, asociadas a la federación, con ámbito geográfico en Andalucía (96,59% de las cooperativas federadas)



Análisis de la participación de los jóvenes menores de 41 años en el ejercicio 2022 desde distintas perspectivas:

- Análisis en base social y consejo rector
- Análisis por provincias.
- Análisis sectorial.
- Análisis por facturación

A person wearing a bright green shirt, dark pants, and a cap is using a STIHL backpack sprayer in an olive grove. The sprayer is orange and white, with the brand name 'STIHL' visible. The person is standing on a path covered with black plastic mulch and green olives. The background shows rows of olive trees and a dirt path leading into the distance.

Análisis general a nivel de base social y consejo rector

Base social

El primer grado de participación en la cooperativa es a nivel de su base social. De las cooperativas analizadas nos encontramos con un total de 34.812 socio/as menores de 41 años, que corresponde con un 11,22% del total. Si bien, este dato debe ser tomado como referencia ya que hay cooperativas que todavía no tienen un registro desagregado por edad correcto y algunos de ellos pueden coincidir en varias cooperativas.



11,22%

Consejo rector

El Consejo Rector es el órgano de administración de la cooperativas, su composición está fijada por los estatutos y es elegido por la base social en la asamblea. Es el encargado del gobierno, gestión y representación de la cooperativa, controla y supervisa de forma directa la gestión de ésta.

En los consejos rectores de las cooperativas agroalimentarias de primer grado del estudio podemos encontrar 262 jóvenes, lo que supone que un 5,75% de los miembros del consejo rector son jóvenes.

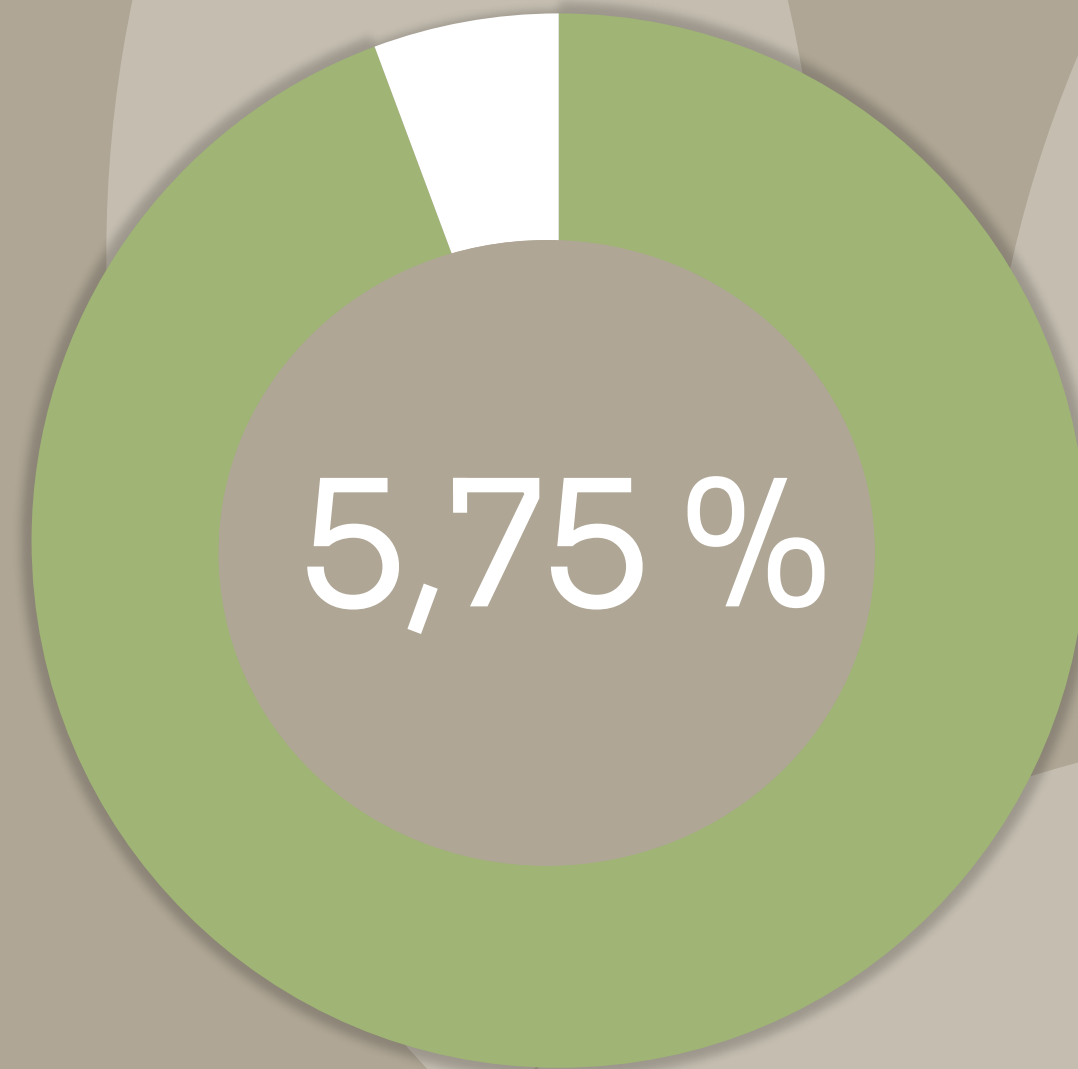
262

Consejeros/as jóvenes

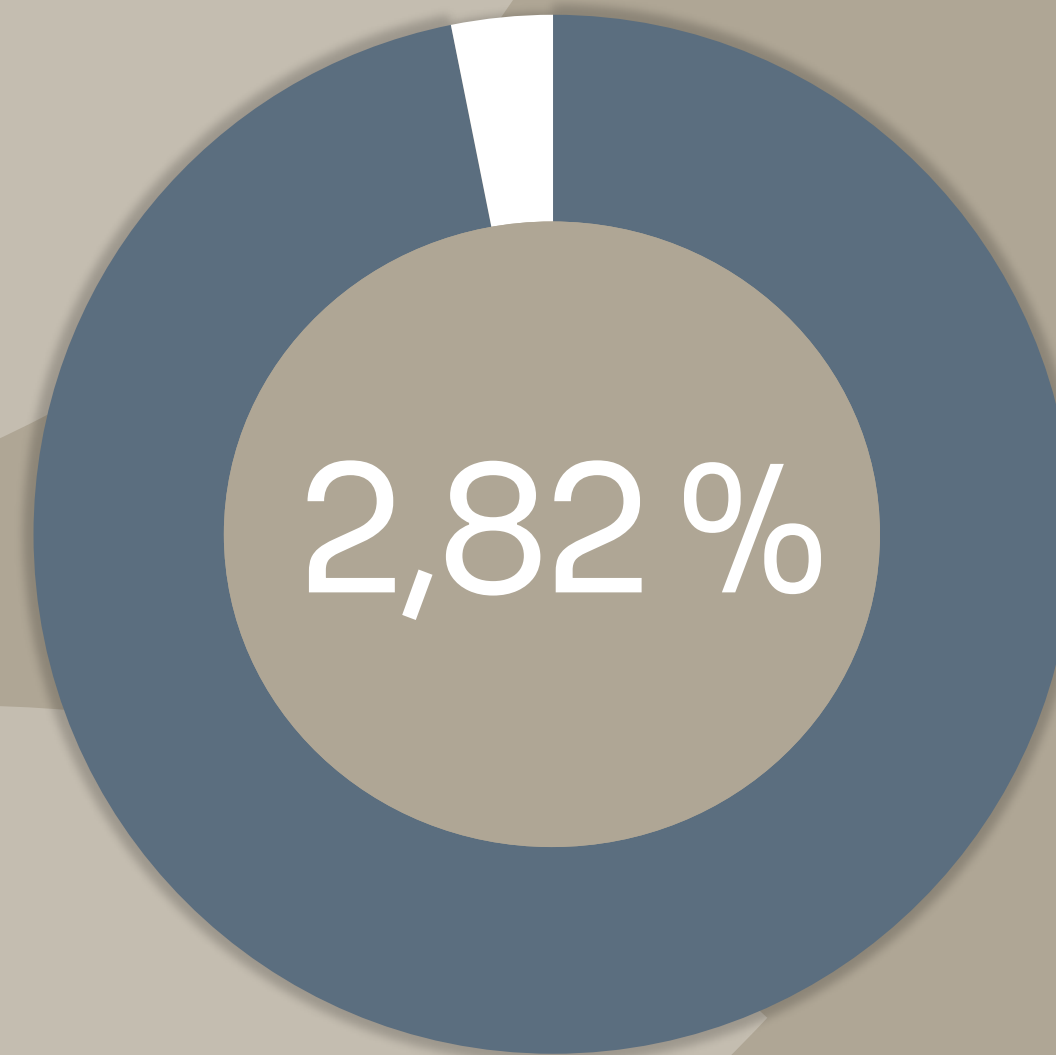


Consejo rector

Según los datos del último OSCAE disponible, de las 568 cooperativas analizadas podemos encontrar 262 jóvenes en los consejos rectores y entre éstos hay 16 jóvenes encargados/as de la presidencia de su cooperativa que corresponde al 2,82%.



Consejo Rector



Presidencia

Consejo rector



30,63%

de las cooperativas que aportaron datos de consejo rector, contaban con jóvenes en sus consejos rectores.
174 cooperativas.



61 ENTIDADES

cuentan con más de un joven entre las personas integrantes de sus consejos rectores



Análisis de participación provincial

Análisis por provincias

Socios/as menores de 41 años

19,20%
ALMERÍA

15,64%
CÁDIZ

10,52%
CÓRDOBA

14,90%
GRANADA

5,02%
HUELVA

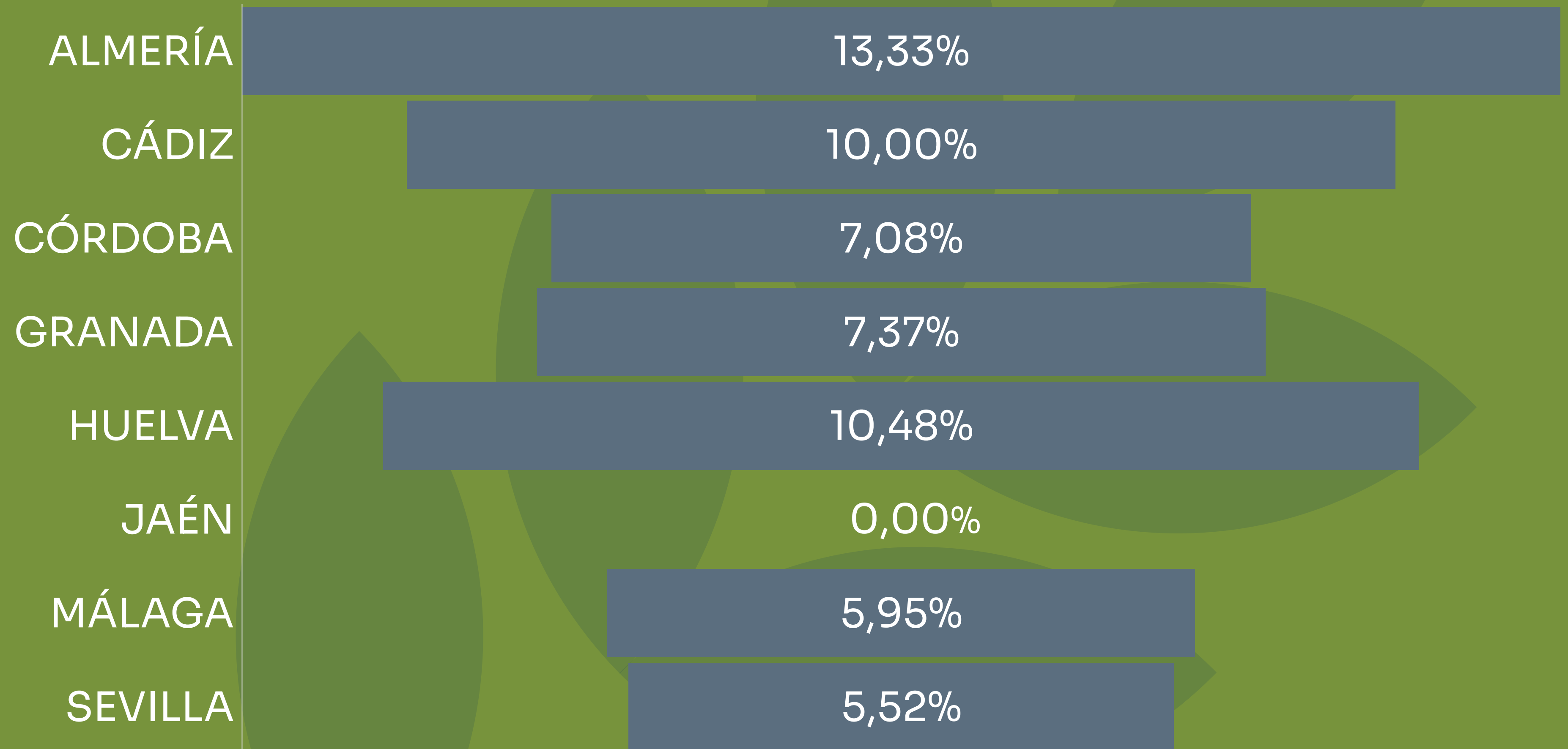
10,97%
JAÉN

11,79%
MÁLAGA

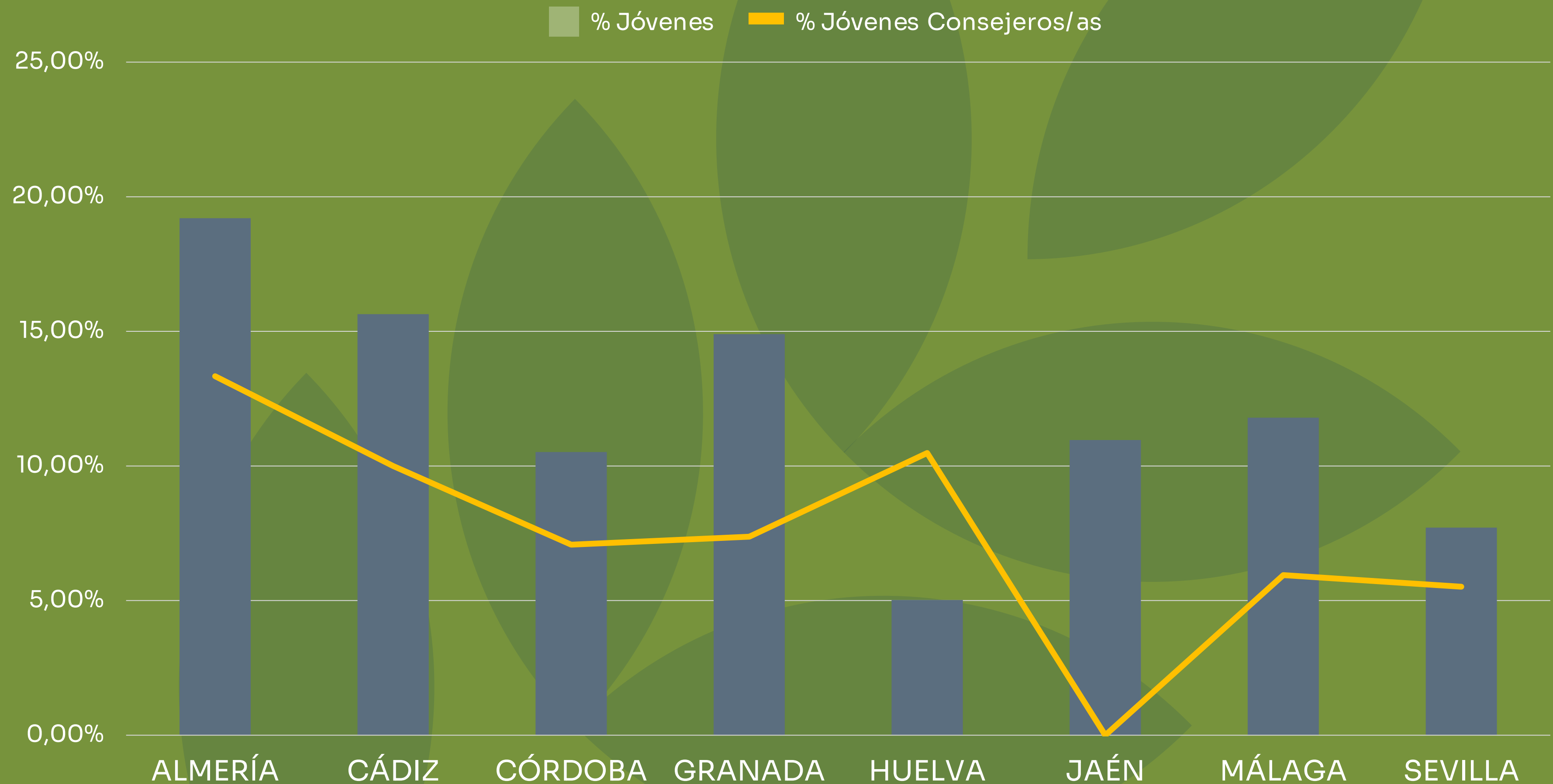
7,71%
SEVILLA

Análisis por provincias

Consejeros/as menores de 41 años



Análisis por provincias



Análisis por provincias de la participación de jóvenes

CIFRAS	ALMERÍA	CÁDIZ	CÓRDOBA	GRANADA	HUELVA	JAÉN	MÁLAGA	SEVILLA
Cooperativas	44	25	87	89	47	153	56	67
Base social	11.649	8.523	72.945	36.710	17.346	94740	38.668	29.602
Jóvenes	2.237	1.333	7.671	5.468	871	10389	4.560	2.283
% Jóvenes	19,20%	15,64%	10,52%	14,90%	5,02%	10,97%	11,79%	7,71%
Jóvenes en consejo rector	46	19	56	46	37	0	27	31
% Jóvenes en consejo rector	13,33%	10,00%	7,08%	7,37%	10,48%	0,00%	5,95%	5,52%
Jóvenes en presidencia	3	1	2	6	3	0	0	1
% Jóvenes en presidencia	6,82%	4,00%	2,30%	6,74%	6,38%	0,00%	0,00%	1,49%

A woman with long blonde hair is shown in profile, looking through binoculars. She is wearing a dark blue t-shirt and is standing in a lush green orchard filled with ripe, purple mangoes. The scene is brightly lit, suggesting a sunny day. The text 'Análisis de participación sectorial' is overlaid in white on the image.

Análisis de participación sectorial

Análisis sectorial

NOTA: Cada cooperativa del estudio está representada en todos los sectores que tiene actividad

ALGODÓN



6

COOPERATIVAS

% Jóvenes: 4,86%
% Jóvenes en C.R.: 2,08%

ARROZ



6

COOPERATIVAS

% Jóvenes: 7,84%
Jóvenes en C.R.: 12,07%

CÍTRICOS



25

COOPERATIVAS

% Jóvenes: 9,65%
% Jóvenes en C.R.: 7,86%

Análisis sectorial

CULTIVOS
HERBÁCEOS




84

COOPERATIVAS

% Jóvenes: 9,65%
Jóvenes en C.R.: 4,96%

FLOR
CORTADA



2

COOPERATIVAS

% Jóvenes: 28,3%
Jóvenes en C.R.: 13,89%

FRUTAS Y
HORTALIZAS



107

COOPERATIVAS

% Jóvenes: 12,66%
% Jóvenes en C.R.: 9,91%

Análisis sectorial

FRUTOS SECOS



37

COOPERATIVAS

% Jóvenes: 10,86%
Jóvenes en C.R.: 6,17%

OLIVAR



369

COOPERATIVAS

% Jóvenes: 11,68%
Jóvenes en C.R.: 4,08%

PIENSOS



25

COOPERATIVAS

% Jóvenes: 9,13%
Jóvenes en C.R.: 6,17%

Análisis sectorial

SECTORES
GANADEROS



29
COOPERATIVAS

% Jóvenes: 6,33%
Jóvenes en C.R.: 6,44%

SUMINISTROS



235
COOPERATIVAS

% Jóvenes: 12,31%
Jóvenes en C.R.: 7,40%

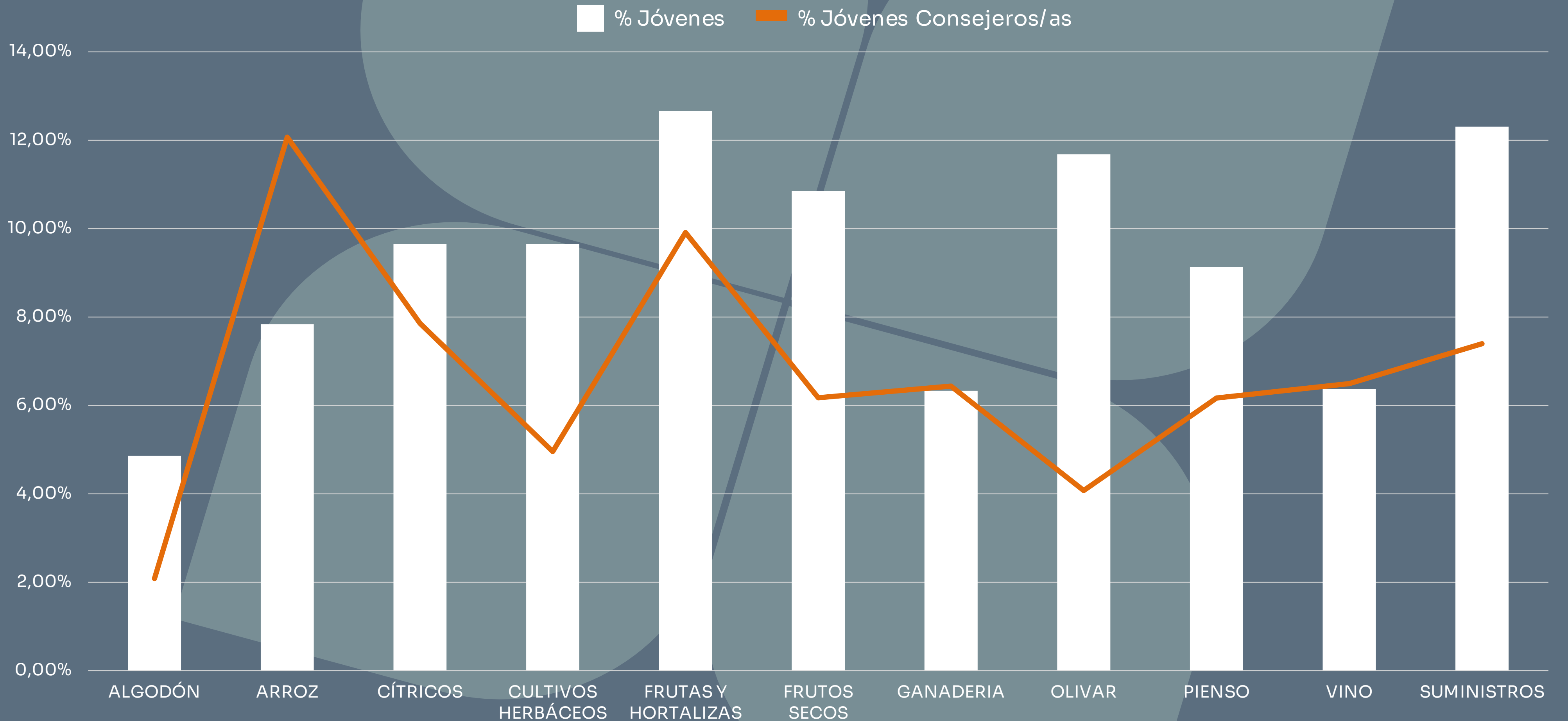
VINO



26
COOPERATIVAS

% Jóvenes: 6,37%
Jóvenes en C.R.: 6,49%

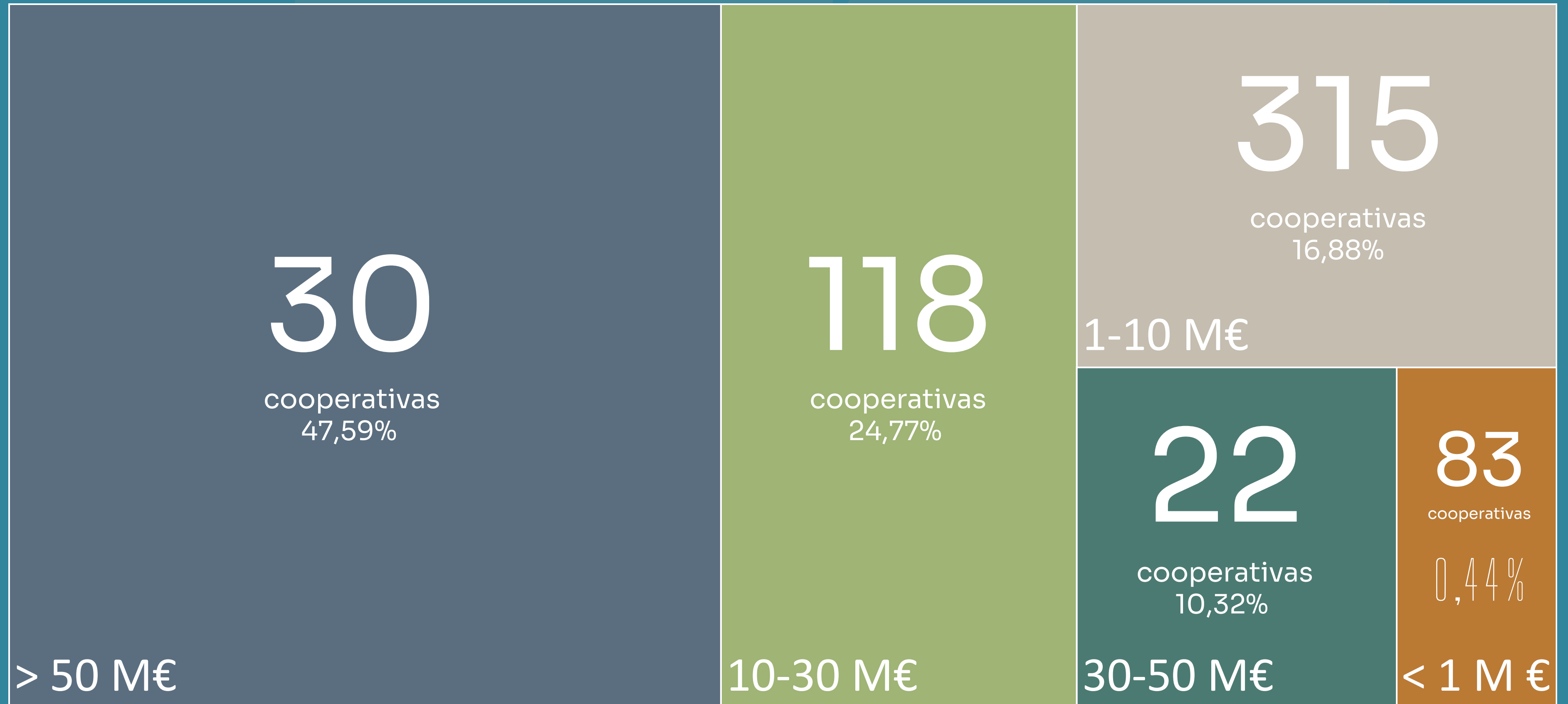
Análisis sectorial



A woman in a light green t-shirt and dark shorts stands in a greenhouse, examining a tomato plant. The greenhouse is filled with rows of tomato plants supported by stakes, with many green tomatoes visible. The background shows the white plastic covering of the greenhouse structure.

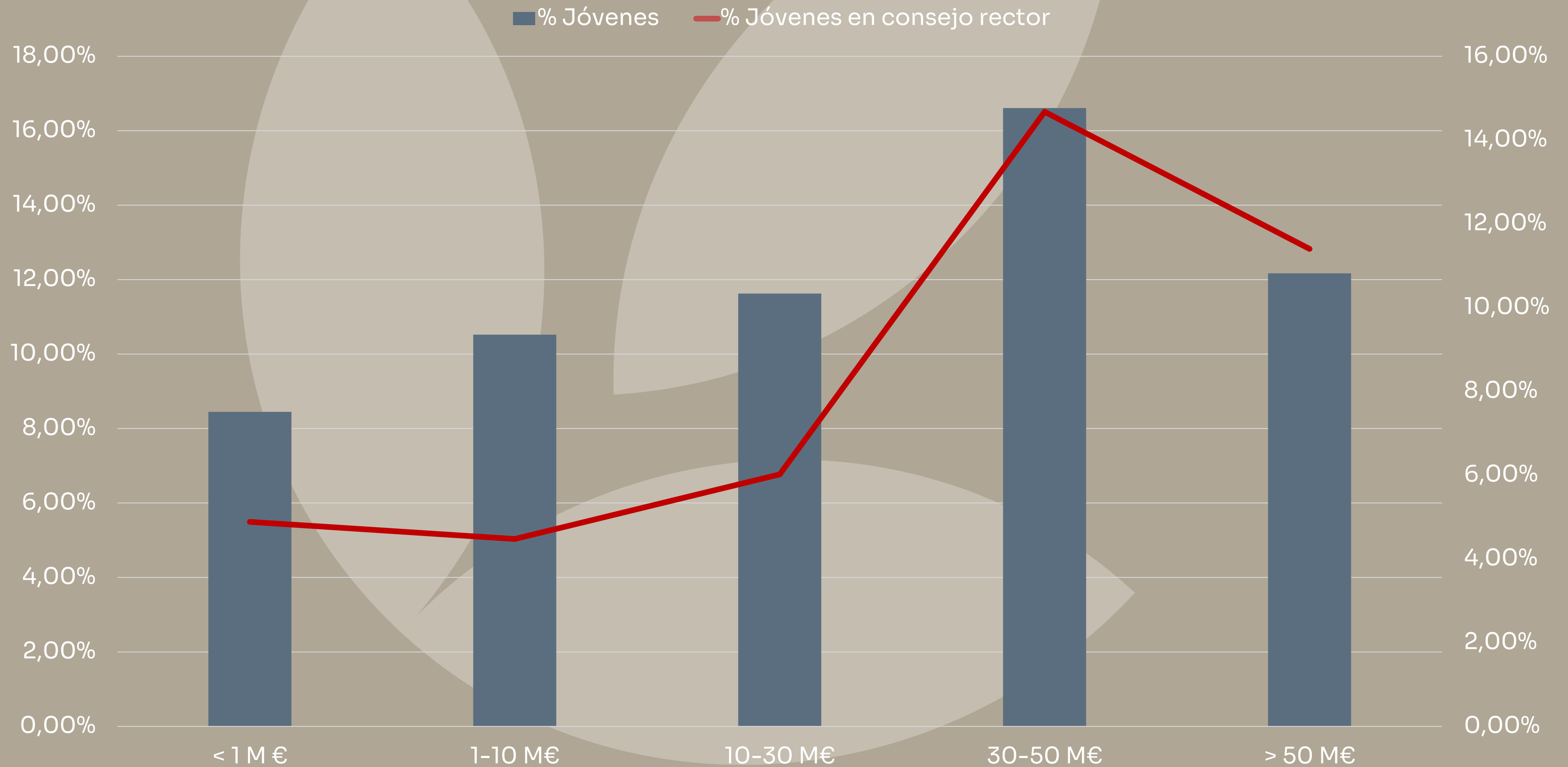
Análisis de participación por facturación

Análisis por facturación de la cooperativa



Los datos totales corresponden a 568 cooperativas con una facturación total de 7.977.884.578,69 €

Porcentaje de jóvenes en consejos rectores según volumen de facturación



Distribución de cooperativas según su dimensión

Al realizar el análisis de la participación de los jóvenes en las cooperativas se observa que aquellas cooperativas con mayor nivel de facturación son las que tienen un mayor porcentaje de jóvenes en sus consejos rectores.

	% Jóvenes	% Jóvenes en consejo rector
< 1 M €	8,45%	4,88%
1-10 M €	10,52%	4,47%
10-30 M €	11,63%	6,02%
30-50 M €	16,61%	14,67%
> 50 M €	12,17%	11,40%



Plan fomento de la participación de jóvenes en el sector cooperativo agroalimentario de Andalucía [AN-2-2]

Actuación financiada a través del Programa de Asistencia Técnica para el desarrollo de diversas actividades de mejora de la competitividad y modernización de las cooperativas agroalimentarias y la formación, igualdad y relevo generacional en consejos rectores concedido a Cooperativas Agro-alimentarias de España, por un importe total de 971.162,50€, en el marco del RD de concesión directa de diversas subvenciones en materia agroalimentaria y pesquera para 2024

